

# Wohngeldantrag für den Mietzuschuss

Einführungsseite

## Was ist Wohngeld?

Das Wohngeld ist eine finanzielle Hilfe des Staates für Personen mit geringem Einkommen zur Entlastung bei den Wohnkosten. Das Wohngeld wird für den gesamten Haushalt gezahlt. Die Höhe des Wohngeldes hängt ab von der Anzahl der Haushaltsmitglieder, der Höhe der Einnahmen aller Haushaltsmitglieder und der Höhe der Miete.

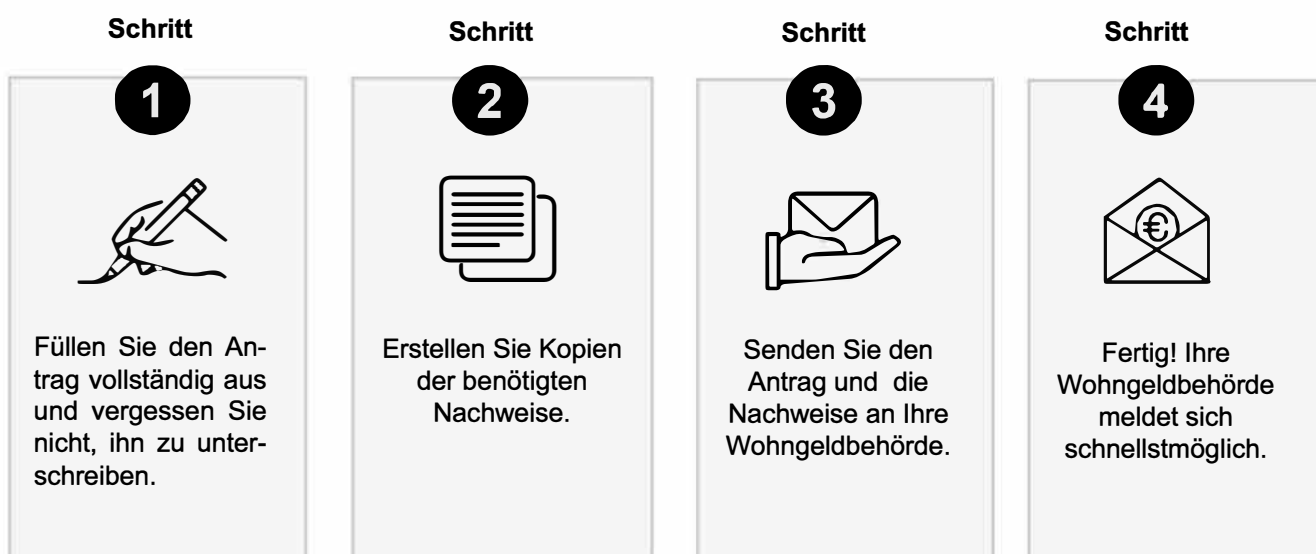
## Was müssen Sie beachten?

Um Wohngeld (hier **Mietzuschuss**) zu beantragen, müssen Sie Mieter/Mieterin oder Untermieter/Untermieterin Ihrer Wohnung sein. Auch als Heimbewohner/Heimbewohnerin bzw. Bewohner/Bewohnerin in besonderer Wohnform können Sie **Mietzuschuss** beantragen.

Als Eigentümer/Eigentümerin von selbst genutztem Wohnraum verwenden Sie bitte den Wohngeldantrag für den **Lastenzuschuss**.

Wenn Sie bereits Transferleistungen (z.B. Bürgergeld, Hilfe zum Lebensunterhalt oder Grundsicherung im Alter und bei Erwerbsminderung ("Sozialhilfe")) erhalten, bekommen Sie wahrscheinlich kein Wohngeld. In diesem Fall empfehlen wir Ihnen, Kontakt mit Ihrer Wohngeldbehörde aufzunehmen und sich beraten zu lassen.

## Was müssen Sie tun?



Achten Sie auf die folgenden Symbole im Antrag:



Nachweise erforderlich



Wichtig zu wissen! - Tipps und Informationen



Erklärungen zu Begriffen und Beispiele für Antworten.

Bitte wählen Sie den Antragstyp

**Erstantrag/ Weiterleistungsantrag ab  
Erhöhungsantrag**

**Wohngeldnummer/Aktenzeichen**



(bitte eintragen, falls bekannt)


**Anschrift der Wohngeldbehörde**

**Eingangsstempel**

Ihre persönlichen Angaben			
<b>1</b>	<b>Familienname</b>	<b>Vorname(n)</b>	
	<b>Geburtsname</b>	<b>Geburtsort</b> (zusätzlich Land, wenn nicht Deutschland)	
	<b>Geburtsdatum</b>	<b>Staatsangehörigkeit(en)</b>	
	<b>Geschlecht</b>		
	<input type="checkbox"/> männlich <input type="checkbox"/> weiblich <input type="checkbox"/> divers <input type="checkbox"/> keine Angabe		
	<b>Telefonnummer</b> (freiwillig)	<b>E-Mail-Adresse</b> (freiwillig)	
	<b>Nachweis(e):</b> Für Antragsteller/Antragstellerinnen aus Drittstaaten (Nicht-EU-Staaten): Reichen Sie bitte einen Nachweis Ihres Aufenthaltstitels ein.		
	<b>Familienstand</b>		
	<input type="checkbox"/> ledig <input type="checkbox"/> verheiratet <input type="checkbox"/> getrennt lebend <input type="checkbox"/> eingetragene Lebenspartnerschaft <input type="checkbox"/> geschieden <input type="checkbox"/> verwitwet <input type="checkbox"/> nichteheliche Lebensgemeinschaft		
	<b>Erwerbsstatus</b>		
	<input type="checkbox"/> Arbeitnehmer/in <input type="checkbox"/> Selbständige/r <input type="checkbox"/> Auszubildende/r oder Student/in <input type="checkbox"/> Rentner/in oder Pensionär/in <input type="checkbox"/> zurzeit arbeitslos <input type="checkbox"/> sonstige Nichterwerbsperson		
Fragen zur Wohnung, für die Sie Wohngeld beantragen			
	<b>Wichtig zu wissen:</b> Wohngeld (Mietzuschuss) können Sie nur beantragen, wenn Sie Mieter/Mieterin der Wohnung oder Untermieter/Untermieterin sind oder einen mietähnlichen Nutzungsvertrag haben. Wohngeld ist immer fest mit der Wohnung verbunden. Bei einem Umzug muss der Antrag auf Wohngeld neu gestellt werden. Die Wohnung muss der Lebensmittelpunkt von Ihnen und Ihren Haushaltsmitgliedern sein. Sie können nur für eine Wohnung Wohngeld erhalten.		
<b>2</b>	<b>Wie lautet die Anschrift der Wohnung, für die Sie Wohngeld beantragen?</b>		
	<b>Straße</b>	<b>Hausnummer</b> (ggf. weitere Zusätze)	
	<b>Postleitzahl</b>	<b>Ort</b>	
	<b>Wenn Sie noch nicht in der oben genannten Wohnung wohnen, geben Sie bitte Ihre aktuelle Anschrift und das Datum des geplanten Einzugs an.</b>		
	<b>Straße</b>	<b>Hausnummer</b> (ggf. weitere Zusätze)	
	<b>Postleitzahl</b>	<b>Ort</b>	
	<b>Geplantes Einzugsdatum</b>		
<b>3</b>	<b>Wurde die Wohnung mit öffentlichen Mitteln gefördert (z. B. Sozialwohnung) und unterliegt sie deshalb einer Mietpreisbindung? (Fragen Sie ggf. Ihren Vermieter / Ihre Vermieterin.)</b>		
	<input type="checkbox"/> Nein <input type="checkbox"/> Ja		

<b>4</b>	<b>Erhalten Sie für eine andere Wohnung bereits Wohngeld oder haben dieses beantragt?</b>	
	Nein	Ja
<b>5</b>	<b>Haben Sie einen Zweitwohnsitz?</b>	
	Nein	Ja

**Wer sind Ihre aktuellen Haushaltsmitglieder?**







**Wichtig zu wissen:** Haushaltsmitglieder sind alle Personen, die mit Ihnen zusammen in einer Wohnung leben (Kinder und Erwachsene). Nicht zu Ihrem Haushalt gehören zum Beispiel Mitbewohner/Mitbewohnerinnen in einer Studenten-WG oder Untermieter/Untermieterinnen. Haushaltsmitglieder müssen nicht die gesamte Zeit in der Wohnung wohnen (zum Beispiel wenn sie wochentags beruflich bedingt woanders sind).

**Wichtig ist, dass die Wohnung ihr Lebensmittelpunkt ist.** Kinder (auch Pflegekinder) zählen auch dann als Haushaltsmitglieder, wenn sie beim anderen Elternteil leben, aber in Ihrem Haushalt zu mindestens 1/3 betreut werden. Falls Sie mehr als ein Kind zu einem etwas geringeren Anteil als 1/3 betreuen, dürfen Sie das jüngste dieser Kinder als Haushaltsmitglied angeben.

Bei mehr als 4 Haushaltsmitgliedern verwenden Sie bitte ein weiteres Blatt.

<b>6</b>	<b>Angaben für das 1. Haushaltsmitglied</b>	
	<b>Familienname</b> <input type="text"/>	<b>Vorname(n)</b> <input type="text"/>
	<b>Geburtsname</b> <input type="text"/>	<b>Geburtsort</b> (zusätzlich Land, wenn nicht Deutschland) <input type="text"/>
	<b>Geburtsdatum</b> <input type="text"/>	<b>Staatsangehörigkeit(en)</b> <input type="text"/>
	<b>Geschlecht</b> <input type="checkbox"/> männlich <input type="checkbox"/> weiblich <input type="checkbox"/> divers <input type="checkbox"/> keine Angabe	
	<b>Familienstand</b> (Beispiele siehe Frage 1) <input type="text"/>	
	<b>Verhältnis zu Ihnen</b> (z. B. (Ehe-)Partner/in, (Pflege-)Kind) <input type="text"/>	<b>Erwerbsstatus</b> (Beispiele siehe Frage 1) <input type="text"/>
	<b>Angaben für das 2. Haushaltsmitglied</b>	
	<b>Familienname</b> <input type="text"/>	<b>Vorname(n)</b> <input type="text"/>
	<b>Geburtsname</b> <input type="text"/>	<b>Geburtsort</b> (zusätzlich Land, wenn nicht Deutschland) <input type="text"/>
	<b>Geburtsdatum</b> <input type="text"/>	<b>Staatsangehörigkeit(en)</b> <input type="text"/>
	<b>Geschlecht</b> <input type="checkbox"/> männlich <input type="checkbox"/> weiblich <input type="checkbox"/> divers <input type="checkbox"/> keine Angabe	
	<b>Familienstand</b> (Beispiele siehe Frage 1) <input type="text"/>	
	<b>Verhältnis zu Ihnen</b> (z. B. (Ehe-)Partner/in, (Pflege-)Kind) <input type="text"/>	<b>Erwerbsstatus</b> (Beispiele siehe Frage 1) <input type="text"/>
	<b>Angaben für das 3. Haushaltsmitglied</b>	
	<b>Familienname</b> <input type="text"/>	<b>Vorname(n)</b> <input type="text"/>
	<b>Geburtsname</b> <input type="text"/>	<b>Geburtsort</b> (zusätzlich Land, wenn nicht Deutschland) <input type="text"/>
	<b>Geburtsdatum</b> <input type="text"/>	<b>Staatsangehörigkeit(en)</b> <input type="text"/>
	<b>Geschlecht</b> <input type="checkbox"/> männlich <input type="checkbox"/> weiblich <input type="checkbox"/> divers <input type="checkbox"/> keine Angabe	
	<b>Familienstand</b> (Beispiele siehe Frage 1) <input type="text"/>	
	<b>Verhältnis zu Ihnen</b> (z. B. (Ehe-)Partner/in, (Pflege-)Kind) <input type="text"/>	<b>Erwerbsstatus</b> (Beispiele siehe Frage 1) <input type="text"/>
	<b>Angaben für das 4. Haushaltsmitglied</b>	
	<b>Familienname</b> <input type="text"/>	<b>Vorname(n)</b> <input type="text"/>

▼	<b>Geburtsname</b>	<b>Geburtsort</b> (zusätzlich Land, wenn nicht Deutschland)	
	<b>Geburtsdatum</b>	<b>Staatsangehörigkeit(en)</b>	
	<b>Geschlecht</b>		
	männlich      weiblich      divers      keine Angabe		
	<b>Familienstand</b> (Beispiele siehe Frage 1)		
<b>Verhältnis zu Ihnen</b> (z. B. (Ehe-)Partner/in, (Pflege-)Kind)	<b>Erwerbsstatus</b> (Beispiele siehe Frage 1)		
	<b>Nachweis(e):</b> Für Haushaltsmitglieder aus Drittstaaten (Nicht-EU-Staaten) reichen Sie bitte einen Nachweis ihres Aufenthaltstitels ein. Für Kinder, die beim anderen Elternteil leben und hier als Haushaltsmitglieder eingetragen wurden, weisen Sie bitte nach, wie die Betreuung zwischen Ihnen und dem anderen Elternteil geregelt bzw. aufgeteilt ist.		
<b>Für Haushaltsmitglieder aus Drittstaaten (Nicht EU-Staaten) auszufüllen</b>			
<b>Hat sich eine dritte Person gegenüber der Ausländerbehörde/Auslandsvertretung nach § 68 des Aufenthaltsgesetzes verpflichtet, die Kosten für den Lebensunterhalt einschließlich des Wohnraums für Sie und/oder ein anderes Haushaltsmitglied zu tragen?</b>			
Nein		Ja	
<b>Wenn ja, wer hat sich verpflichtet?</b>			
<b>Familienname</b>		<b>Vorname(n)</b>	
<b>Anschrift</b> (Straße, Hausnummer, ggf. weitere Zusätze, Postleitzahl, Ort)			
<b>Für wen wurde die Verpflichtung übernommen?</b>			
<b>Familienname</b>		<b>Vorname(n)</b>	
<b>Wie hoch sind die übernommenen Kosten für den Wohnraum?</b>			
<b>Betrag</b> in EUR/Monat			
7	<b>Wohnen in Ihrer Wohnung noch weitere Personen, die nicht zu Ihrem Haushalt gehören (zum Beispiel WG-Mitglieder)?</b>		
	Nein		Ja
	<b>Wenn ja, wer?</b>		
	<b>Familienname</b> (1. Mitbewohner/Mitbewohnerin)		<b>Vorname(n)</b>
	<b>Familienname</b> (2. Mitbewohner/Mitbewohnerin)		<b>Vorname(n)</b>
<b>Veränderung der Anzahl der Haushaltsmitglieder</b>			
8			
	<b>Wichtig zu wissen:</b> Wenn ein Haushaltsmitglied innerhalb der letzten 12 Monate verstorben ist, zählt es für die Wohngeldberechnung unter bestimmten Voraussetzungen noch als Haushaltsmitglied. Dadurch wird verhindert, dass Wohngeldempfänger/Wohngeldempfängerinnen unmittelbar nach dem Tod eines Haushaltsmitgliedes weniger Wohngeld bekommen (und dadurch zum Beispiel Schwierigkeiten bei der Mietzahlung haben).		
	<b>Ist ein Haushaltsmitglied innerhalb der letzten 12 Monate verstorben?</b>		
	Nein		Ja
	<b>Wenn ja, wer ist verstorben und wann?</b>		
	<b>Familienname</b>	<b>Vorname(n)</b>	<b>Datum</b>
	<b>Hat das verstorbene Haushaltsmitglied eine der in Frage 10 angeführten Transferleistungen bezogen?</b>		
	Nein		Ja
	<b>Sind Sie nach dem Tod des oben genannten Haushaltsmitgliedes umgezogen?</b>		
	Nein		Ja
<b>Haben Sie nach dem Tod des Haushaltsmitgliedes eine der unter Frage 6 genannten Personen in den Haushalt aufgenommen?</b>			
Nein		Ja	
▼			

▼	<b>Wenn ja, wen und wann?</b>	
	Familienname ▶	Vorname(n) ▶ Datum ▶
9	<b>Wird sich in den kommenden Monaten die Anzahl der Haushaltsmitglieder erhöhen oder verringern?</b>	
	Nein Ja	
	<b>Wenn ja, wann und warum?</b>	
	Datum ▶	Grund der Änderung (zum Beispiel Einzug, Umzug, Geburt) ▶
	<b>Innerhalb der nächsten 12 Monate ist ein Umzug/Auszug geplant zum:</b>	
Datum ▶		
<b>Erhalt von Transferleistungen</b>		
	<b>Wichtig zu wissen: Wohngeld und Transferleistungen schließen einander in der Regel aus.</b>	
	Wenn Sie und/oder ein anderes Haushaltsmitglied eine Transferleistung erhalten, bei deren Berechnung Kosten der Unterkunft berücksichtigt werden, empfehlen wir Ihnen, Kontakt mit Ihrer Wohngeldbehörde aufzunehmen, um Ihre Anspruchsberechtigung zu klären. Wenn Ihr Antrag auf eine Transferleistung innerhalb der letzten zwei Monate abgelehnt wurde, können Sie unter Umständen Wohngeld rückwirkend erhalten.	
	<b>Transferleistungen sind</b>	
	<ol style="list-style-type: none"> <li>1. Bürgergeld (SGB II)</li> <li>2. Grundsicherung im Alter/bei Erwerbsminderung oder Hilfe zum Lebensunterhalt („Sozialhilfe“, SGB XII)</li> <li>3. Leistungen der Kinder und Jugendhilfe (SGB VIII)</li> <li>4. Verletztengeld in Höhe des Bürgergeldes (SGB VII)</li> <li>5. Ergänzende Hilfe zum Lebensunterhalt (nach BVG)</li> <li>6. Hilfe zum Lebensunterhalt in einer stationären Einrichtung</li> <li>7. Leistungen nach dem Asylbewerberleistungsgesetz</li> <li>8. Als Zuschuss erbrachte Leistungen nach SGB II für Auszubildende in besonderen Fällen</li> </ol>	
10	<b>Erhalten Sie und/oder ein anderes Haushaltsmitglied eine der oben aufgeführten Transferleistungen? Haben Sie eine solche beantragt oder ist eine solche Leistung auf Grund einer Sanktion vollständig weggefallen oder der Antrag auf die Leistung innerhalb der letzten zwei Monate abgelehnt worden?</b>	
	Nein Ja	
	<b>Wenn ja, wer und welche Leistung?</b>	
	<b>Angaben für eine 1. Person</b>	
	Familienname ▶	Vorname(n) ▶
	Welche Leistung? (siehe oben) ▶	
	<b>Wenn die Leistung beantragt wurde oder bereits bezogen wird, tragen Sie bitte ein:</b>	
	Datum der Beantragung ▶	Datum der Bewilligung ▶
	<b>Wenn die Leistung weggefallen ist oder abgelehnt wurde, tragen Sie bitte ein:</b>	
	Datum des Wegfalls ▶	Datum der Ablehnung ▶
	<b>Angaben für eine 2. Person</b>	
	Familienname ▶	Vorname(n) ▶
Welche Leistung? (siehe oben) ▶		
<b>Wenn die Leistung beantragt wurde oder bereits bezogen wird, tragen Sie bitte ein:</b>		
Datum der Beantragung ▶	Datum der Bewilligung ▶	
<b>Wenn die Leistung weggefallen ist oder abgelehnt wurde, tragen Sie bitte ein:</b>		
Datum des Wegfalls ▶	Datum der Ablehnung ▶	
▼		

▼	<b>Angaben für eine 3. Person</b>			
	<b>Familienname</b>	<b>Vorname(n)</b>		
	▶			
	<b>Welche Leistung? (siehe oben)</b>			
	▶			
	<b>Wenn die Leistung beantragt wurde oder bereits bezogen wird, tragen Sie bitte ein:</b>			
<b>Datum der Beantragung</b>		<b>Datum der Bewilligung</b>		
▶		▶		
<b>Wenn die Leistung weggefallen ist oder abgelehnt wurde, tragen Sie bitte ein:</b>				
<b>Datum des Wegfalls</b>		<b>Datum der Ablehnung</b>		
▶		▶		
<b>Nachweis(e):</b> Bitte reichen Sie vorhandene Bescheide über die oben genannten Transferleistungen ein.				
11	<b>Wurden Sie und/oder ein anderes Haushaltsmitglied von einer Transferleistungsbehörde (zum Beispiel Jobcenter, Sozialamt) aufgefordert, Wohngeld zu beantragen?</b>			
	Nein		Ja	
	<b>Nachweis(e):</b> Bitte fügen Sie das/die Schreiben bei.			
<b>Über welche Einnahmen verfügen Sie und Ihre Haushaltsmitglieder?</b>				
	<b>Wichtig zu wissen:</b> Es sind alle Einnahmen (Geld- und Sachleistungen) anzugeben. Machen Sie bitte auch entsprechende Angaben, wenn zu Ihrem Haushalt rechnende Personen keinerlei Einnahmen haben.			
	Alleinlebende Empfänger/Empfängerinnen von BAföG und Berufsausbildungsbeihilfe (BAB) sind in der Regel nicht wohngeldberechtigt. In diesem Fall empfehlen wir Ihnen, Kontakt mit Ihrer Wohngeldbehörde aufzunehmen, um Ihre Anspruchsberechtigung zu klären. Zu den Beiträgen zur Kranken- und Pflegeversicherung sowie zur Renten-/Lebensversicherung können auch privat gezahlte Beiträge zählen.			
	Beispiele für die im folgenden abgefragten Turnusangaben sind, <b>monatlich, täglich</b> oder <b>jährlich</b> . Bei mehr als 4 weiteren Haushaltsmitgliedern verwenden Sie bitte ein weiteres Blatt.			
?	<b>Beispiele für Art der Einnahmen (nicht abschließend):</b>			
	<ul style="list-style-type: none"> <li>• Arbeitslosengeld</li> <li>• Ausbildungsvergütung</li> <li>• Ausländische Einkünfte</li> <li>• BAföG oder BAB</li> <li>• Einkünfte aus Gewerbebetrieb</li> <li>• Einkünfte aus Kapitalvermögen (zum Beispiel Zinsen/Dividenden)</li> <li>• Einkünfte aus Land- und Forstwirtschaft</li> <li>• Einkünfte aus selbstständiger Arbeit</li> <li>• Elterngeld/Mutterschaftsgeld</li> <li>• Gehalt/Lohn (auch bei Nebentätigkeit oder geringfügiger Beschäftigung, Minijob)</li> <li>• Geld von anderen Personen, die nicht zum Haushalt gehören (zum Beispiel von den Großeltern)</li> <li>• Krankengeld</li> <li>• Kurzarbeitergeld</li> <li>• Renten, Pensionen</li> <li>• Sachleistungen (zum Beispiel Mittagessen bei den Eltern)</li> <li>• Unterhalt/Unterhaltsvorschuss</li> <li>• Vermietung/Verpachtung</li> <li>• Weihnachts- und Urlaubsgeld</li> <li>• Sonstiges (zum Beispiel ehrenamtliche Tätigkeiten)</li> </ul>			
	<b>12 Einnahmen der antragstellenden Person</b>			
▼	<b>Familienname</b>			
	▶			
	<b>Vorname(n)</b>			
	▶			
	<b>1. Art der Einnahme bzw. keine Einnahmen</b>		<b>Brutto in EUR</b>	<b>Turnus</b>
	▶		▶	▶
	<b>2. Art der Einnahme</b>		<b>Brutto in EUR</b>	<b>Turnus</b>
	▶		▶	▶
	<b>3. Art der Einnahme</b>		<b>Brutto in EUR</b>	<b>Turnus</b>
	▶		▶	▶
<b>4. Art der Einnahme</b>		<b>Brutto in EUR</b>	<b>Turnus</b>	
▶		▶	▶	
<b>Werden davon folgende Abgaben gezahlt?</b>				
Steuern		Beiträge zur Renten-/Lebensversicherung		
Beiträge zur Kranken- und Pflegeversicherung				
<b>Einnahmen des 1. Haushaltsmitgliedes</b>				
<b>Familienname</b>			<b>Vorname(n)</b>	
▶			▶	
<b>1. Art der Einnahme bzw. keine Einnahmen</b>		<b>Brutto in EUR</b>	<b>Turnus</b>	
▶		▶	▶	
<b>2. Art der Einnahme</b>		<b>Brutto in EUR</b>	<b>Turnus</b>	
▶		▶	▶	
▼				

▼	<b>3. Art der Einnahme</b> ▶	<b>Brutto in EUR</b> ▶	<b>Turnus</b> ▶
	<b>4. Art der Einnahme</b> ▶	<b>Brutto in EUR</b> ▶	<b>Turnus</b> ▶
<b>Werden davon folgende Abgaben gezahlt?</b>			
Steuern		Beiträge zur Renten-/Lebensversicherung	Beiträge zur Kranken- und Pflegeversicherung
<b>Einnahmen des 2. Haushaltsmitgliedes</b>			
<b>Familienname</b> ▶		<b>Vorname(n)</b> ▶	
	<b>1. Art der Einnahme bzw. keine Einnahmen</b> ▶	<b>Brutto in EUR</b> ▶	<b>Turnus</b> ▶
	<b>2. Art der Einnahme</b> ▶	<b>Brutto in EUR</b> ▶	<b>Turnus</b> ▶
	<b>3. Art der Einnahme</b> ▶	<b>Brutto in EUR</b> ▶	<b>Turnus</b> ▶
	<b>4. Art der Einnahme</b> ▶	<b>Brutto in EUR</b> ▶	<b>Turnus</b> ▶
<b>Werden davon folgende Abgaben gezahlt?</b>			
Steuern		Beiträge zur Renten-/Lebensversicherung	Beiträge zur Kranken- und Pflegeversicherung
<b>Einnahmen des 3. Haushaltsmitgliedes</b>			
<b>Familienname</b> ▶		<b>Vorname(n)</b> ▶	
	<b>1. Art der Einnahme bzw. keine Einnahmen</b> ▶	<b>Brutto in EUR</b> ▶	<b>Turnus</b> ▶
	<b>2. Art der Einnahme</b> ▶	<b>Brutto in EUR</b> ▶	<b>Turnus</b> ▶
	<b>3. Art der Einnahme</b> ▶	<b>Brutto in EUR</b> ▶	<b>Turnus</b> ▶
	<b>4. Art der Einnahme</b> ▶	<b>Brutto in EUR</b> ▶	<b>Turnus</b> ▶
<b>Werden davon folgende Abgaben gezahlt?</b>			
Steuern		Beiträge zur Renten-/Lebensversicherung	Beiträge zur Kranken- und Pflegeversicherung
<b>Einnahmen des 4. Haushaltsmitgliedes</b>			
<b>Familienname</b> ▶		<b>Vorname(n)</b> ▶	
	<b>1. Art der Einnahme bzw. keine Einnahmen</b> ▶	<b>Brutto in EUR</b> ▶	<b>Turnus</b> ▶
	<b>2. Art der Einnahme</b> ▶	<b>Brutto in EUR</b> ▶	<b>Turnus</b> ▶
	<b>3. Art der Einnahme</b> ▶	<b>Brutto in EUR</b> ▶	<b>Turnus</b> ▶
	<b>4. Art der Einnahme</b> ▶	<b>Brutto in EUR</b> ▶	<b>Turnus</b> ▶
<b>Werden davon folgende Abgaben gezahlt?</b>			
Steuern		Beiträge zur Renten-/Lebensversicherung	Beiträge zur Kranken- und Pflegeversicherung



**Nachweis(e):** Reichen Sie bitte für alle Einnahmen die entsprechenden Nachweise ein (zum Beispiel Gehaltsbescheinigung, Rentenbescheid).


## Ihre Freibeträge/Abzugsbeträge



**Wichtig zu wissen:** Bei der Berechnung Ihres Wohngeldes kann zu Ihren Gunsten berücksichtigt werden, wenn Sie und/oder ein anderes Haushaltsmitglied

- erhöhte Werbungskosten haben,
- eine Schwerbehinderung und/oder einen Pflegegrad haben,
- Unterhalt zahlen,
- Kinderbetreuungskosten haben,
- Opfer nationalsozialistischer Verfolgung sind.


Des Weiteren gibt es Freibeträge, wenn Sie alleine mit Kindern wohnen oder wenn eines oder mehrere Ihrer Kinder eigene Einnahmen aus Ausbildung oder Beschäftigung (zum Beispiel durch einen Ferienjob) haben oder wenn Sie und/oder ein anderes Haushaltsmitglied mit Rentenbezug mindestens 33 Jahre an Grundrentenzeiten erreicht haben.

	<b>Nachweis(e):</b> Bitte reichen Sie alle Nachweise zu Werbungskosten, Kinderbetreuungskosten, Schwerbehinderung, Pflegegrad, zum Status als Opfer nationalsozialistischer Verfolgung sowie zu Unterhaltszahlungen und erfüllten Grundrentenzeiten ein.						
<b>13</b>	<b>Haben Sie und/oder ein anderes Haushaltsmitglied Werbungskosten, die oberhalb des jährlichen steuerlichen Pauschbetrages liegen, oder tatsächliche Aufwendungen im Falle einer geringfügigen Beschäftigung (Minijob)?</b>						
	Werbungskosten sind zum Beispiel Kosten für Fahrten zur Arbeit oder Büromaterialien.						
	Nein	Ja					
	<b>Wenn ja, wer und in welcher Höhe?</b>						
	<b>Angaben für eine 1. Person</b>						
<table border="1" style="width: 100%; border-collapse: collapse;"> <tr> <td style="width: 33%;">Familienname ▶</td> <td style="width: 33%;">Vorname(n) ▶</td> <td style="width: 33%;">Ausgaben in EUR/Monat ▶</td> </tr> </table>		Familienname ▶	Vorname(n) ▶	Ausgaben in EUR/Monat ▶			
Familienname ▶	Vorname(n) ▶	Ausgaben in EUR/Monat ▶					
<b>Angaben für eine 2. Person</b>							
<table border="1" style="width: 100%; border-collapse: collapse;"> <tr> <td style="width: 33%;">Familienname ▶</td> <td style="width: 33%;">Vorname(n) ▶</td> <td style="width: 33%;">Ausgaben in EUR/Monat ▶</td> </tr> </table>		Familienname ▶	Vorname(n) ▶	Ausgaben in EUR/Monat ▶			
Familienname ▶	Vorname(n) ▶	Ausgaben in EUR/Monat ▶					
<b>14</b>	<b>Zahlen Sie und/oder ein anderes Haushaltsmitglied Kinderbetreuungskosten (z. B. für den Kindergarten)?</b>						
	Nein						
	Ja						
	<b>Wenn ja, wer und in welcher Höhe?</b>						
	Bitte geben Sie keine Beträge an, die andere außerhalb Ihres Haushalts bezahlen (zum Beispiel Jugendamt oder Arbeitgeber). Außerdem sind lediglich Ausgaben für die Betreuung relevant. Andere Ausgaben, zum Beispiel für Essen, dürfen nicht angeführt werden.						
<b>Angaben für eine 1. Person</b>							
<table border="1" style="width: 100%; border-collapse: collapse;"> <tr> <td style="width: 33%;">Familienname ▶</td> <td style="width: 33%;">Vorname(n) ▶</td> <td style="width: 33%;">Ausgaben in EUR/Monat ▶</td> </tr> </table>		Familienname ▶	Vorname(n) ▶	Ausgaben in EUR/Monat ▶			
Familienname ▶	Vorname(n) ▶	Ausgaben in EUR/Monat ▶					
<b>Angaben für eine 2. Person</b>							
<table border="1" style="width: 100%; border-collapse: collapse;"> <tr> <td style="width: 33%;">Familienname ▶</td> <td style="width: 33%;">Vorname(n) ▶</td> <td style="width: 33%;">Ausgaben in EUR/Monat ▶</td> </tr> </table>		Familienname ▶	Vorname(n) ▶	Ausgaben in EUR/Monat ▶			
Familienname ▶	Vorname(n) ▶	Ausgaben in EUR/Monat ▶					
<b>15</b>	<b>Haben Sie und/oder ein anderes Haushaltsmitglied eine Schwerbehinderung und/oder einen Pflegegrad oder sind Sie und/oder ein anderes Haushaltsmitglied Opfer nationalsozialistischer Verfolgung oder ihnen gleichgestellt im Sinne des Bundesentschädigungsgesetzes (BEG)?</b>						
	Nein						
	Ja						
	<b>Wenn ja, füllen Sie bitte die folgenden Felder aus.</b>						
	<b>Angaben für eine 1. Person</b>						
<table border="1" style="width: 100%; border-collapse: collapse;"> <tr> <td style="width: 50%;">Familienname ▶</td> <td style="width: 50%;">Vorname(n) ▶</td> </tr> <tr> <td>Schwerbehinderung (Grad der Behinderung) ▶</td> <td>Pflegegrad ▶</td> </tr> <tr> <td style="text-align: center;">häuslich pflegebedürftig, in teilstationärer Pflege oder in Kurzzeitpflege</td> <td style="text-align: center;">Opfer nationalsozialistischer Verfolgung oder ihnen Gleichgestellte im Sinne des BEG</td> </tr> </table>		Familienname ▶	Vorname(n) ▶	Schwerbehinderung (Grad der Behinderung) ▶	Pflegegrad ▶	häuslich pflegebedürftig, in teilstationärer Pflege oder in Kurzzeitpflege	Opfer nationalsozialistischer Verfolgung oder ihnen Gleichgestellte im Sinne des BEG
Familienname ▶	Vorname(n) ▶						
Schwerbehinderung (Grad der Behinderung) ▶	Pflegegrad ▶						
häuslich pflegebedürftig, in teilstationärer Pflege oder in Kurzzeitpflege	Opfer nationalsozialistischer Verfolgung oder ihnen Gleichgestellte im Sinne des BEG						
<b>Angaben für eine 2. Person</b>							
<table border="1" style="width: 100%; border-collapse: collapse;"> <tr> <td style="width: 50%;">Familienname ▶</td> <td style="width: 50%;">Vorname(n) ▶</td> </tr> <tr> <td>Schwerbehinderung (Grad der Behinderung) ▶</td> <td>Pflegegrad ▶</td> </tr> <tr> <td style="text-align: center;">häuslich pflegebedürftig, in teilstationärer Pflege oder in Kurzzeitpflege</td> <td style="text-align: center;">Opfer nationalsozialistischer Verfolgung oder ihnen Gleichgestellte im Sinne des BEG</td> </tr> </table>		Familienname ▶	Vorname(n) ▶	Schwerbehinderung (Grad der Behinderung) ▶	Pflegegrad ▶	häuslich pflegebedürftig, in teilstationärer Pflege oder in Kurzzeitpflege	Opfer nationalsozialistischer Verfolgung oder ihnen Gleichgestellte im Sinne des BEG
Familienname ▶	Vorname(n) ▶						
Schwerbehinderung (Grad der Behinderung) ▶	Pflegegrad ▶						
häuslich pflegebedürftig, in teilstationärer Pflege oder in Kurzzeitpflege	Opfer nationalsozialistischer Verfolgung oder ihnen Gleichgestellte im Sinne des BEG						
<b>16</b>	<b>Zahlen Sie und/oder ein anderes Haushaltsmitglied Unterhalt?</b>						
	Nein						
	Ja						
	<b>Wenn ja, wer zahlt den Unterhalt?</b>						
	<b>Angaben für eine 1. Person</b>						
<table border="1" style="width: 100%; border-collapse: collapse;"> <tr> <td style="width: 50%;">Familienname ▶</td> <td style="width: 50%;">Vorname(n) ▶</td> </tr> </table>		Familienname ▶	Vorname(n) ▶				
Familienname ▶	Vorname(n) ▶						
<b>Für wen wird Unterhalt gezahlt? (zum Beispiel Kind)</b>							
<table border="1" style="width: 100%; border-collapse: collapse;"> <tr> <td style="width: 50%;">Familienname ▶</td> <td style="width: 50%;">Vorname(n) ▶</td> </tr> </table>		Familienname ▶	Vorname(n) ▶				
Familienname ▶	Vorname(n) ▶						



▼	<b>Geburtsdatum</b>		
	<b>Anschrift</b> (Straße, Hausnummer, ggf. weitere Zusätze, Postleitzahl, Ort)		
	<b>Wie ist diese Person mit der Person, die Unterhalt zahlt, verwandt?</b>	<b>Höhe des Unterhalts</b> in EUR/Monat	
<b>Angaben für eine 2. Person</b>			
	<b>Familienname</b>	<b>Vorname(n)</b>	
<b>Für wen wird Unterhalt gezahlt?</b> (zum Beispiel Kind)			
	<b>Familienname</b>	<b>Vorname(n)</b>	
	<b>Geburtsdatum</b>		
	<b>Anschrift</b> (Straße, Hausnummer, ggf. weitere Zusätze, Postleitzahl, Ort)		
	<b>Wie ist diese Person mit der Person, die Unterhalt zahlt, verwandt?</b>	<b>Höhe des Unterhalts</b> in EUR/Monat	
<b>Sonstige Fragen zu Ihren Einnahmen</b>			
17	<b>Haben Sie und/oder ein anderes Haushaltsmitglied einen Anspruch auf Unterhalt, der noch nicht durchgesetzt werden konnte?</b>		
	<table style="width:100%; border:none;"> <tr> <td style="width:50%; text-align:center;">Nein</td> <td style="width:50%; text-align:center;">Ja</td> </tr> </table>		Nein
Nein	Ja		
<b>Wenn ja, wer hat den Anspruch und in welcher Höhe?</b>			
<b>Angaben für eine 1. Person</b>			
	<b>Familienname</b>	<b>Vorname(n)</b>	
	<b>Anspruch</b> in EUR/Monat	Höhe des Anspruchs nicht bekannt	
<b>Angaben für eine 2. Person</b>			
	<b>Familienname</b>	<b>Vorname(n)</b>	
	<b>Anspruch</b> in EUR/Monat	Höhe des Anspruchs nicht bekannt	
18	<b>Hatten Sie und/oder ein anderes Haushaltsmitglied in den letzten 12 Monaten einmalige Einnahmen (z. B. einmalige Unterhaltszahlungen, Rentennachzahlungen, Versicherungsleistungen und Abfindungen) oder sind solche einmaligen Einnahmen in den nächsten 12 Monaten zu erwarten?</b>		
	<table style="width:100%; border:none;"> <tr> <td style="width:50%; text-align:center;">Nein</td> <td style="width:50%; text-align:center;">Ja</td> </tr> </table>		Nein
Nein	Ja		
<b>Wenn ja, füllen Sie bitte die folgenden Felder aus.</b>			
<b>Angaben für eine 1. Person</b>			
	<b>Familienname</b>	<b>Vorname(n)</b>	
	<b>Art der einmaligen Einnahmen(n)</b>	<b>Betrag</b> in EUR/Monat	
	<b>Datum der Zahlung</b>		
<b>Angaben für eine 2. Person</b>			
	<b>Familienname</b>	<b>Vorname(n)</b>	
	<b>Art der einmaligen Einnahme(n)</b>	<b>Betrag</b> in EUR/Monat	
▼			

▼	<b>Datum der Zahlung</b>	
---	--------------------------	--

 **Nachweis(e):** Bitte reichen Sie alle Nachweise zu einmaligen Einnahmen ein.

<b>19</b>	<b>Werden sich die Einnahmen bei Ihnen und/oder einem anderen Haushaltsmitglied in den nächsten 12 Monaten verringern oder erhöhen?</b> Gründe für Veränderungen können zum Beispiel Arbeitsaufnahme, Antrag auf Rente, Arbeitslosengeld, Sozialhilfe, Ausbildungsförderung oder Versicherungsleistung sein.
-----------	---

Nein Ja, verringern Ja, erhöhen


**Wenn ja, füllen Sie bitte die folgenden Felder aus (Brutto-Einnahmen ggf. geschätzt).**

**Angaben für eine 1. Person**


<b>Familienname</b>	<b>Vorname(n)</b>
<input type="text"/>	<input type="text"/>
<b>Einnahmeart</b>	<b>Zeitpunkt der Veränderung</b>
<input type="text"/>	<input type="text"/>
<b>Grund der Veränderung</b>	<b>zukünftige Brutto-Einnahmen in EUR/Monat</b>
<input type="text"/>	<input type="text"/>

**Angaben für eine 2. Person**

<b>Familienname</b>	<b>Vorname(n)</b>
<input type="text"/>	<input type="text"/>
<b>Einnahmeart</b>	<b>Zeitpunkt der Veränderung</b>
<input type="text"/>	<input type="text"/>
<b>Grund der Veränderung</b>	<b>zukünftige Brutto-Einnahmen in EUR/Monat</b>
<input type="text"/>	<input type="text"/>

 **Nachweis(e):** Bitte reichen Sie alle Nachweise zu den veränderten Einnahmen ein.

## Ihr Vermögen


 **Wichtig zu wissen: Wohngeld bekommen Sie nur, wenn Sie und Ihre Haushaltsmitglieder nicht zu viel Vermögen haben.**  
 Dies kann insbesondere der Fall sein, wenn Sie und Ihre Haushaltsmitglieder Vermögen haben, das 60.000 EUR für Sie plus 30.000 EUR pro weiterem Haushaltsmitglied übersteigt (1 Person: 60.000 EUR, 2 Personen: 90.000 EUR, 3 Personen: 120.000 EUR usw.). Als Vermögen gelten dabei insbesondere Geld (bar oder auf der Bank), Wertpapiere (zum Beispiel Aktien/Fonds), nicht selbst bewohnte Immobilien oder Grundstücke (auch Vermögen im Ausland zählt dazu).

<b>20</b>	<b>Haben Sie und/oder ein anderes Haushaltsmitglied insgesamt ein Vermögen, das 60.000 EUR für Sie plus 30.000 EUR pro weiterem Haushaltsmitglied übersteigt?</b>
-----------	---


Nein Ja


**Wenn ja, welche Art von Vermögen und in welcher Höhe?**

<b>Immobilien, Grundbesitz</b> (auch im Ausland)	<b>Wertangabe in EUR</b> (circa)
<input type="text"/>	<input type="text"/>
<b>Geldvermögen, Forderungen und sonstige Rechte</b>	<b>Wertangabe in EUR</b> (circa)
<input type="text"/>	<input type="text"/>
<b>Wertgegenstände, bewegliche Sachen</b> (zum Beispiel Auto, Schmuck)	<b>Wertangabe in EUR</b> (circa)
<input type="text"/>	<input type="text"/>
<b>Sonstige Vermögenswerte</b> (z.B. Bausparvertrag, Lebensversicherung)	<b>Wertangabe in EUR</b> (circa)
<input type="text"/>	<input type="text"/>



 **Nachweis(e):** Bitte legen Sie entsprechende Unterlagen bei.

## Fragen zur Miete

 **Wichtig zu wissen:** Ihr Wohngeldanspruch wird auf Basis Ihrer Gesamtmiete berechnet abzüglich der darin enthaltenen Heiz- und Warmwasserkosten, Kosten der Haushaltsenergie und Miete für eine Garage oder einen Stellplatz. Die folgenden Fragen sind notwendig, damit die Wohngeldbehörde den richtigen Betrag ermitteln kann. Für Heimbewohner/Heimbewohnerinnen und Bewohner/Bewohnerinnen in der besonderen Wohnform sind die Fragen 23 bis 29 nicht relevant und müssen nicht beantwortet werden.

 **Nachweis(e):** Bitte reichen Sie Ihren Mietvertrag sowie Nachweise über die aktuelle Höhe der Miete ein (neben dem Mietvertrag zum Beispiel Mieterhöhungs- oder Mietminderungsschreiben, Vermieterbescheinigung, Zahlungsnachweise, Kontoauszüge). Als Heimbewohner/Heimbewohnerin reichen Sie bitte Ihren Heimvertrag, als Bewohner/Bewohnerin in der besonderen Wohnform Ihren Wohnvertrag ein.

<b>21</b>	<b>Ich bin:</b>	
	<b>Hauptmieter/Hauptmieterin</b> <b>Heimbewohner/Heimbewohnerin oder</b> <b>Bewohner/Bewohnerin in besonderer Wohnform</b> <b>Sonstiges</b> (zum Beispiel Inhaber/Inhaberin einer Genossenschaftswohnung oder eines mietähnlichen Dauerwohnrechts)	<b>Untermieter/Untermieterin</b> <b>Bewohner/Bewohnerin von Wohnraum im eigenen</b> <b>Mehrfamilienhaus</b> (Haus mit mehr als 2 Wohnungen)
	Besteht zwischen Ihnen und Ihrem Vermieter / Ihrer Vermieterin ein <b>Verwandtschaftsverhältnis?</b>	
	Nein	Ja
<b>22</b>	<b>Wie groß ist Ihre Wohnung?</b>	
	Fläche (in Quadratmeter) ▶	
<b>23</b>	<b>Wie viel Miete zahlen Sie insgesamt an Ihren Vermieter / Ihre Vermieterin (inklusive aller Nebenkosten)?</b>	
	Betrag in EUR/Monat ▶	
<b>24</b>	<b>In der Miete sind folgende Kosten/Gebühren enthalten:</b>	
	<b>Heizkosten</b>	
	Nein <span style="margin-left: 100px;">Ja</span>	Betrag in EUR/Monat ▶
		Höhe nicht gesondert vereinbart
	<b>Warmwasserkosten</b>	
	Nein <span style="margin-left: 100px;">Ja</span>	Betrag in EUR/Monat ▶
		Höhe nicht gesondert vereinbart
	<b>Miete für (Tief-)Garage/Stellplatz/Carport</b>	
	Nein <span style="margin-left: 100px;">Ja</span>	Betrag in EUR/Monat ▶
		Höhe nicht gesondert vereinbart
	<b>Servicepauschale</b> (zum Beispiel Vergütungen für allgemeine Unterstützungsleistungen wie die Vermittlung von Pflege- und Betreuungsleistungen, Leistungen der hauswirtschaftlichen Versorgung oder Notrufdienste)	
	Nein <span style="margin-left: 100px;">Ja</span>	Betrag in EUR/Monat ▶
		Höhe nicht gesondert vereinbart
	<b>Kosten für Haushaltsenergie,</b> die Sie an den Vermieter / die Vermieterin und nicht an Dritte zahlen (zum Beispiel Strom, Gas)	
	Nein <span style="margin-left: 100px;">Ja</span>	Betrag in EUR/Monat ▶
		Höhe nicht gesondert vereinbart
<b>25</b>	<b>Zahlen Sie sonstige Kosten an Dritte und nicht an den Vermieter / die Vermieterin?</b> (zum Beispiel für Müllentsorgung, Kabelanschluss/Antenne, Wasser/Abwasser)	
	Nein <span style="margin-left: 100px;">Ja</span>	Betrag in EUR/Monat ▶
<b>26</b>	<b>Erhalten Sie von einer anderen Person oder einer öffentlichen Einrichtung/Stelle einen Teil Ihrer Miete, die der Vermieter / die Vermieterin von Ihnen erhält?</b>	
	Nein	Ja
	<b>Wenn ja, von wem?</b>	
	Name/Familienname ▶	Vorname(n) ▶
	Betrag in EUR/Monat ▶	Für welchen Zeitraum? ▶
<b>27</b>	<b>Wird sich die Miete für die Wohnung in den nächsten 12 Monaten verringern oder erhöhen?</b>	
	Nein	Ja, verringern <span style="margin-left: 100px;">Ja, erhöhen</span>
	<b>Wenn ja, füllen Sie bitte die folgenden Felder aus.</b>	
	Zeitpunkt der Änderung ▶	Zukünftige Gesamtmiete in EUR/Monat ▶
	Grund der Änderung ▶	
<b>Zusätzliche Angaben zur sonstigen Nutzung des Wohnraums</b>		
<b>28</b>	<b>Von der gesamten Wohnfläche werden</b>	
▼	ausschließlich beruflich oder gewerblich genutzt	Fläche (in Quadratmeter) ▶

▼	anderen Personen entgeltlich oder unentgeltlich überlassen	Fläche (in Quadratmeter)	▶
	von anderen Personen entgeltlich oder unentgeltlich mitbewohnt	Fläche (in Quadratmeter)	▶
 <b>Nachweis(e):</b> Bitte reichen Sie den entsprechenden (Untermiet-)Vertrag ein.			
<b>29</b>	<b>Wie hoch ist das Entgelt, das Sie für die Untervermietung oder das Mitbewohnen erhalten?</b>		
Betrag in EUR/Monat			
▶			
<b>In dem Entgelt sind enthalten:</b>			
Kosten für Heizung und Warmwasser		Betrag in EUR/Monat	▶
Kosten der Haushaltsenergie (Strom-/ Gasverbrauch für Haushaltsgeräte/Beleuchtung)		Betrag in EUR/Monat	▶
(Tief-)Garage/Stellplatz/Carport		Betrag in EUR/Monat	▶
<b>Fragen zur Zahlung Ihres Wohngeldes</b>			
<b>30</b>	<b>An wen soll das Wohngeld überwiesen werden?</b>		
An mich			
An ein anderes Haushaltsmitglied, an meinen Vermieter/meine Vermieterin			
Name/Familienname		Vorname(n)	
▶		▶	
Anschrift (Straße, Hausnummer, ggf. weitere Zusätze, Postleitzahl, Ort)			
▶			
<b>Bankverbindung</b>			
IBAN		(Zusatzfelder für ausländische IBAN)	
▶			
Name der Bank			
▶			
<b>Wichtige Hinweise</b>			
<ul style="list-style-type: none"> <li>Mit Ihrer Unterschrift bestätigen Sie, dass alle Angaben in diesem Antrag, insbesondere zu den Einnahmen der Haushaltsmitglieder, richtig und vollständig sind. Sie müssen der Wohngeldbehörde alle Änderungen zum Antrag mitteilen, die Ihnen nach Antragstellung bekannt werden (zum Beispiel wenn Sie umziehen, Haushaltsmitglieder ausziehen oder sich deren oder Ihre Einnahmen ändern).</li> <li>Ihre Angaben werden mit anderen Behörden abgeglichen (zum Beispiel ob es noch Einkünfte aus einem Minijob gibt, ob ein Haushaltsmitglied Bürgergeld erhält, ob Sie und Ihre Haushaltsmitglieder in der Wohnung gemeldet sind).</li> <li>Wenn Ihre Angaben falsch sind, Angaben verschwiegen wurden oder Änderungen nicht mitgeteilt werden, können Sie damit eine Ordnungswidrigkeit (Geldbuße bis zu 2.000 EUR) oder sogar eine Straftat (zum Beispiel Betrug) begehen.</li> <li>Ihre Daten werden automatisiert verarbeitet und auch anonymisiert für die Wohngeldstatistik verwendet.</li> <li>Kontoauszüge können hinsichtlich höchstpersönlicher Zwecke der Überweisung geschwärzt werden (zum Beispiel Zahlungen an politische Parteien, Gewerkschaften und Religionsgemeinschaften), aber nicht hinsichtlich des Betrags.</li> </ul>			
<b>31</b>	Ich bin damit einverstanden, dass meine eingereichten Kontoauszüge zu den Akten genommen werden.		
<b>Hiermit bestätige ich, dass ich die oben ausgeführten "Wichtigen Hinweise" und die Hinweise zum Datenschutz zur Kenntnis genommen habe.</b>			
Datum			
▶			
Unterschrift Antragsteller/Antragstellerin		Wenn zutreffend: Bevollmächtigter/Bevollmächtigte bzw. gesetzlicher Vertreter / gesetzliche Vertreterin	
▶		▶	
 <b>Nachweis(e):</b> Wird der Antrag von einem Betreuer / einer Betreuerin oder einem Bevollmächtigten / einer Bevollmächtigten unterschrieben, reichen Sie bitte eine Betreuungsurkunde oder eine Vollmacht ein.			